

ICS 35.080
L 07

DB36

江西省地方标准

DB36/T 1350—2020

网上中介服务超市系统对接技术规范

Technical specification for online intermediary service supermarket system docking

2020-12-29 发布

2021-07-01 实施

江西省市场监督管理局

发布

目 次

前言	II
1 范围	1
2 规范性引用文件	1
3 术语和定义	1
4 网上中介服务超市系统接入概述	2
5 网上中介服务超市接入指引	3
6 网上中介服务超市系统接口调用	5
附录 A（规范性附录） 网上中介服务超市接入规范服务类型	8
附录 B（规范性附录） 网上中介服务超市接入规范中介服务事项数据标准	9
附录 C（规范性附录） 网上中介服务超市接入规范中介机构数据标准	11
附录 D（规范性附录） 网上中介服务超市接入规范项目业主数据标准	13
附录 E（规范性附录） 网上中介服务超市接入规范采购项目数据标准	15
附录 F（规范性附录） 安全会话接口说明	17
附录 G（规范性附录） 中介服务事项接口说明	19
附录 H（规范性附录） 中介机构档案接口说明	21
附录 I（规范性附录） 项目业主接口说明	25
附录 J（规范性附录） 采购项目接口说明	29

前 言

本文件按照GB/T 1.1—2020《标准化工作导则 第1部分：标准的结构和编写》给出的规则编制。

请注意本文件的某些内容可能涉及专利，本文件的发布机构不承担识别这些专利的责任。

本文件由江西省发展和改革委员会提出并归口。

本文件起草单位：江西省信息中心。

本文件起草人：杜军龙、孙杨、鲁战利、黄振、侯文刚、彭华大、龚清清、张林协、田云、陈振杰、胡俊杰、赵萌、王家仁。

网上中介服务超市系统对接技术规范

1 范围

本文件规定了网上中介服务超市系统（以下简称中介超市系统）的概述和接入流程。
本文件适用于省内外各地网上中介服务超市系统与省网上中介服务超市系统对接技术实现。

2 规范性引用文件

下列文件对于本文件的应用是必不可少的。凡是注日期的引用文件，仅所注日期的版本适用于本文件。凡是不注日期的引用文件，其最新版本（包括所有的修改单）适用于本文件。

GB/T 22239 信息安全技术 信息系统安全等级保护基本要求

GB/T 2260 中华人民共和国行政区划代码

3 术语和定义

下列术语和定义适用于本文件。

3.1

中介超市 intermediary supermarket

为项目业主购买中介服务、中介服务机构承接业务、行业主管部门实施分级分类监管提供信息化服务的协同联动综合性平台。

3.2

资格类型 qualification type

购买的中介服务涉及企业资格专业梳理的分类，形成资格分类，如工程设计资质、测绘资质。

3.3

服务类型 service type

国家资质行业的大类，与资格类型一一对应，如一个中介机构拥有测绘资质证书，那么该中介机构则可提供测绘服务类型的中介服务。一家中介服务机构可以有多个服务类型。

3.4

中介服务 intermediary service

全省各级政府部门开展行政管理工作时，要求申请人（即项目业主）委托中介服务机构开展的作为行政管理受理条件的有偿服务（以下称中介服务），包括各类技术、论证、评估、评价、检验、检测、鉴定、鉴定、证明、咨询、试验等。

3.5

中介机构 agency

为行政管理工作（包括行政许可、行政处罚、行政强制、行政检查、行政给付、行政征收、行政裁决、行政确认、行政奖励和其他行政行为）提供有偿中介服务的企业、事业单位、社会组织等机构（包括法律服务机构）。

3.6

业务授权人 business authorizer

拥有中介机构的中介服务业务授权的机构雇员，该雇员可代替中介机构在中介超市处理授权服务类型的中介服务业务操作，如中介服务项目的项目报名、项目选取、业务洽谈等。一个业务授权人可以是一家中介服务机构的多个服务类型的业务授权人，或者一家中介机构的一个服务类型，可以授权给多个业务授权人。一个业务授权人只能服务于一家中介服务机构。

3.7

项目业主 project owner

全省辖区内购买有关中介服务的机关、事业单位、社会组织、企业和自然人。

4 网上中介服务超市系统接入概述

4.1 网上中介服务超市系统接入架构

网上中介服务超市系统总体接入架构示意图1。

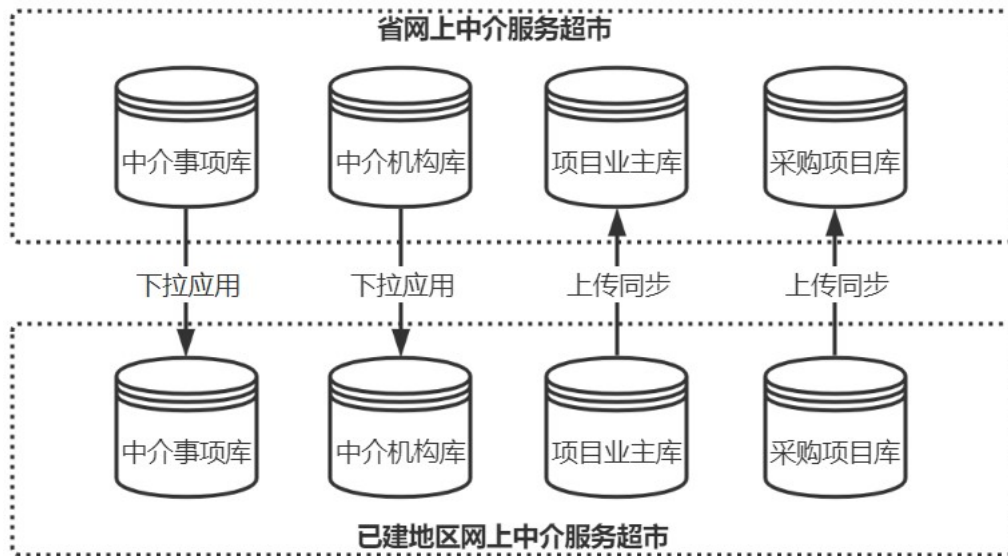


图1 网上中介服务超市系统总体接入架构

4.2 网上中介服务超市对接内容

按照省统一建设要求，已建地区按照省统一数据标准与省网上中介服务超市互联互通，实现全省中介服务超市数据信息共享。

- 1) 全省统一中介事项库。已建地区使用省网上中介服务超市录入中介事项，再从省网上中介服务超市下拉中介事项信息到本地；
- 2) 全省统一中介机构库。已建地区需组织本地已进驻的中介机构入驻到省网上中介服务超市，入驻完成后关闭本地中介服务机构入驻入口，统一切换使用省网上中介服务超市的中介服务机构入驻入口，建设全省统一的中介机构库，已建地区通过省中介机构数据接口下拉中介机构到本地。在省统一中介机构库的中介机构库，若符合报名条件，可以参选全省项目，包括已建地区的项目；
- 3) 全省统一项目业主库。已建地区可保留本地项目业主进驻及信息修改业务，及时将项目业主信息同步至省项目业主库；
- 4) 全省统一采购项目库。已建地区按照全省统一的采购项目管理规范，定时将采购项目数据上传至省平台，实现全省采购项目数据共享，在省门户进行项目公示。全省中介机构可通过实名账户登录各地中介超市，按照各地要求报名、参选业务。

5 网上中介服务超市接入指引

5.1 中介服务类型对接

全省统一中介服务范围并定时更新全省统一的服务类型及标准，已建地区按照全省标准调整本地的服务类型，若已建地区的服务类型在全省统一服务类型之外，省级支持添加并更改服务类型的应用层级和范围。

已建地区对接工作步骤：

- 1) 获取全省统一服务分类标准，按服务目录标准调整本地服务分类（服务目录标准详见附录A表）；
- 2) 如果本地服务分类与全省标准不一致，可联系省政务服务管理办公室，协助梳理新的服务类型并确认应用层级。

5.2 中介服务事项对接

已建地区在省网上中介服务超市进行中介服务事项管理，省网上中介服务超市支持将已建地区中介服务事项数据下沉到本地区应用于采购与事项公示业务。

对接示意图如下：

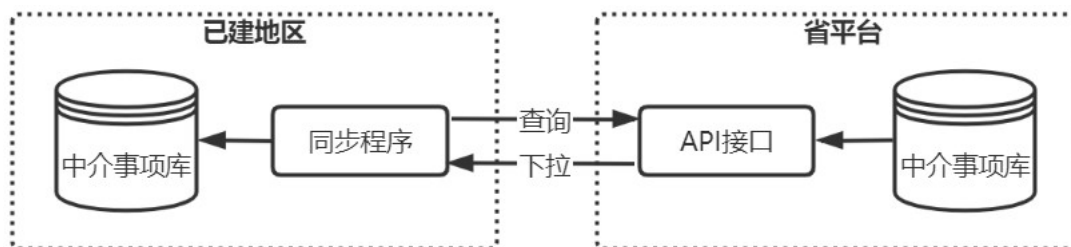


图2 中介服务事项对接流程

已建地区开发数据同步程序，定期调用省网上中介服务超市API接口，查询已发布的中介服务事项数据，并将数据按中介服务事项数据（详见附录B表）同步到本地区中介服务事项库。

已建地区对接步骤：

- 1) 已建地区开发数据同步程序，调用省平台 API 接口查询已发布的中介服务事项数据，并将数据按中介服务事项数据标准同步到本地区中介服务事项库。

5.3 中介机构信息对接

全省统一中介机构数据标准（见附录C表）。已建地区需组织本地已进驻的中介机构入驻到省网上中介服务超市，入驻完成后关闭本地中介服务机构入驻入口，统一切换使用省网上中介服务超市的中介服务机构入驻入口。省中介机构库、已建地区中介机构库与省统一身份认证平台对接，实现中介机构使用实名账户登录。

省中介机构库共享至已建地区中介机构库采取单向同步方式。已建地区平台定期调用省平台的接口，查询全省中介服务机构信息，通过接口下拉同步中介机构信息至已建地区平台，中介机构是否默认入驻由已建地区中介超市管理机构决定。

对接示意图如下：

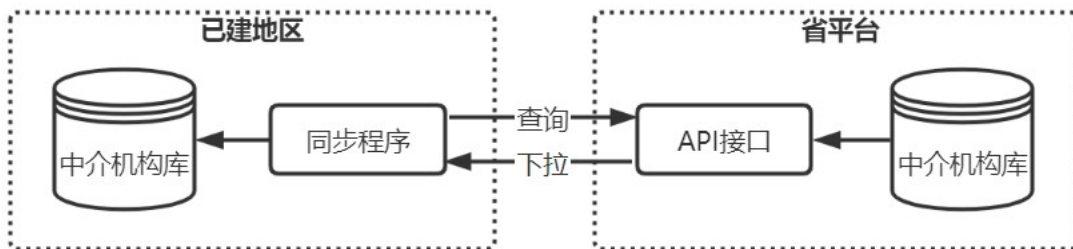


图3 中介机构信息对接流程

已建地区对接步骤：

- 1) 组织本地已进驻的中介机构入驻到省网上中介服务超市；
- 2) 停止本地中介机构进驻、变更信息服务；
- 3) 与省统一身份认证系统对接，省中介机构库的中介机构通过统一身份认证系统登录至地区平台参选；
- 4) 已建地区平台定时通过接口同步中介机构信息。

5.4 项目业主信息对接

全省统一项目业主库，省平台统一管理项目业主。

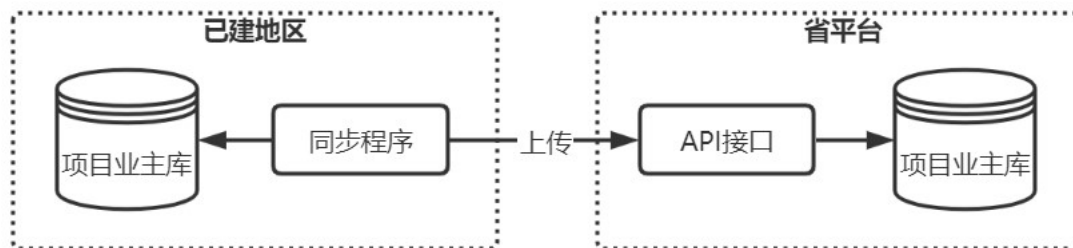


图4 项目业主信息对接流程

已建地区开发转换与同步程序，当已建地区的项目业主信息新增、变更、删除时，通过转换与同步程序将该项目业主数据按省统一标准进行转换，转换后调用省平台API接口进行数据同步。

已建地区对接步骤：

- 1) 获取省的统一标准，调整本地区的入驻标准、基本档案标准（项目业主数据标准见附录 D 表）；
- 2) 将本地区项目业主库的存量数据上传至省项目业主库；
- 3) 无需停止本地区项目业主进驻、变更业务，增量数据需同步至省项目业主库。

5.5 采购项目信息对接

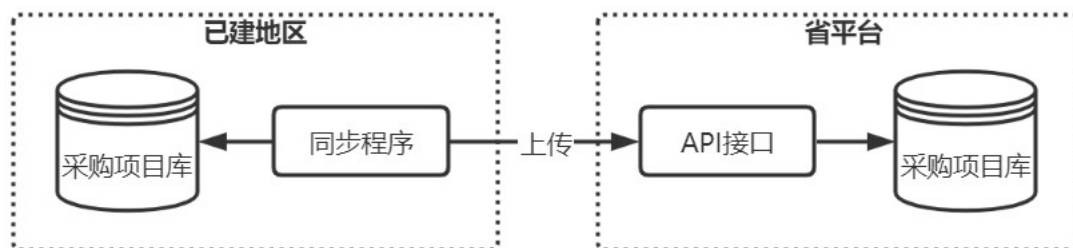


图5 采购项目信息对接流程

全省统一采购项目基本信息标准（采购项目数据标准见附录E表）。已建地区的采购项目通过省提供的接口推送至省平台展示，当推送的项目采购模式为省的标准采购模式，省平台会匹配全省统一库的中介机构，发送消息通知匹配的中介机构，非标准项目采购模式的项目，省平台不发送消息通知，由中介机构自行判断是否符合报名条件和意愿，若选择报名时，省中介机构库的中介机构可通过统一身份认证平台登录本地区中介超市进行项目报名，是否满足报名条件由本地区中介超市进行判断。

项目的发布、选取、合同、服务等重要过程信息通过省接口进行上传，并在省平台公示。

已建地区对接步骤：

- 1) 根据省统一标准调整采购项目基本信息、主要流程，可根据本地区特性新增流程、采购模式（采购项目数据标准见附录 E 表）；
- 2) 已建地区采购项目需上传至省平台做项目公示。

6 网上中介服务超市系统接口调用

6.1 总则

网上中介服务超市系统接口API按照REST风格设计，通过HTTP协议的GET方法或POST方法提交请求。使用GET方法，请求参数通过URL查询参数（QueryParam）提供。使用POST方法，请求公共参数通过URL查询参数（QueryParam）提供，接口专用参数通过请求正文（Body）、按照JSON格式封装提供。

6.2 接口主要功能

6.2.1 安全会话接口：通过用户名和密码进行身份验证，验证成功后创建一个会话。所有对数据和附件的查询管理操作都必须在有效的会话内进行。

6.2.2 中介服务事项接口：查询已发布的中介服务事项数据，并将数据按中介服务事项数据标准（详见附录 B 表）同步到本地区中介服务事项库。

6.2.3 中介机构档案接口：查询全省中介服务机构信息，通过中介机构档案接口下拉同步中介机构信息至已建地区平台。

6.2.4 项目业主接口：当已建地区的项目业主信息新增、变更、删除时，将该项目业主数据按省统一标准进行转换，转换后调用项目业主接口进行数据同步。

6.2.5 采购项目接口：已建地区的采购项目通过采购项目接口推送至省平台展示，项目的发布、选取、合同、服务等重要过程信息通过省接口进行上传，并在省平台公示。

6.3 接口调用

6.3.1 中介服务事项接口

步骤如下：

- 接口调用方根据网上中介服务超市系统提供的 appkey、appsecret、account、password 等授权参数，调用登录接口（见附录 F 表 F.1）获取 access_token；
- 将 access_token 带入请求 URL 中，通过传入 orgCode、divisionCode 等参数获取全省中介服务事项数据；
- 将 access_token 带入请求 URL 中，通过传入 code 参数可获取中介服务事项详情数据；
- 通过调用退出登录接口（见附录 F 表 F.2），注销当前会话；
- 中介服务事项接口见附录 G。

6.3.2 中介机构档案接口

步骤如下：

- 接口调用方根据网上中介服务超市系统提供的 appkey、appsecret、account、password 等授权参数，调用登录接口（见附录 F 表 F.1）获取 access_token；
- 将 access_token 带入请求 URL 中，通过传入 creditCode 参数获取中介机构基本信息；
- 将 access_token 带入请求 URL 中，通过传入 creditCod、code（中介机构资格信息唯一标识）等参数获取中介机构资格信息；
- 将 access_token 带入请求 URL 中，通过传入 creditCod、code（从业人员信息唯一标识）等参数获取中介机构有效的从业人员信息；
- 将 access_token 带入请求 URL 中，通过传入 creditCod、code（中介机构服务信息唯一标识）等参数获取中介机构服务信息；
- 通过调用退出登录接口（见附录 F 表 F.2），注销当前会话；
- 中介机构档案接口见附录 H 表。

6.3.3 项目业主接口

步骤如下：

- 接口调用方根据网上中介服务超市系统提供的 appkey、appsecret、account、password 等授权参数，调用登录接口（见附录 F 表 F.1）获取 access_token；
- 将 access_token 带入请求 URL 中，通过传入 purDeptArchives、operator 等参数新增项目业主将项目业主数据同步到省平台；
- 将 access_token 带入请求 URL 中，通过传入 purAuthorizerArchives、operator 等参数新增项目业主采购授权人将项目业主采购授权人数据同步到省平台；
- 将 access_token 带入请求 URL 中，通过传入 purDeptArchives、operator 等参数更新项目业主将更新后的项目业主数据同步到省平台；
- 将 access_token 带入请求 URL 中，通过传入 purAuthorizerArchives、operator 等参数更新项目业主采购授权人将更新后的项目业主采购授权人数据同步到省平台；
- 将 access_token 带入请求 URL 中，通过传入 pubDeptAccount、account、operator 等参数删除项目业主采购授权人，此时省平台同步删除该项目业主采购授权人数据；
- 将通过调用退出登录接口（见附录 F 表 F.2），注销当前会话；

——项目业主接口见附录 I 表。

6.3.4 采购项目接口

步骤如下：

- 接口调用方根据网上中介服务超市系统提供的 appkey、appsecret、account、password 等授权参数，调用登录接口（见附录 F 表 F.1）获取 access_token；
- 将 access_token 带入请求 URL 中，通过传入 purProject、operator 等参数发布一个采购项目并将采购项目数据同步到省平台；
- 将 access_token 带入请求 URL 中，通过传入 purProject、operator 等参数修改采购项目并将修改后的采购项目数据同步到省平台；
- 将 access_token 带入请求 URL 中，通过传入 projectCode、bsSignUpList 等参数为采购项目添加报名记录，支持批量上传报名记录并将项目报名记录数据同步到省平台；
- 将 access_token 带入请求 URL 中，通过传入 projectCode、bsBidResultList、operator 等参数为一个采购项目登记中选机构，并将采购项目登记中选记录数据同步到省平台；
- 将 access_token 带入请求 URL 中，通过传入 projectCode、bsContract、operator 等参数为一个采购项目登记合同，并将采购项目登记合同记录数据同步到省平台；
- 将 access_token 带入请求 URL 中，通过传入 projectCode、bsFinish、operator 等参数为一个采购项目登记结束服务，并将采购项目结束服务记录数据同步到省平台；
- 将 access_token 带入请求 URL 中，通过传入 projectCode、serviceEvaluation、operator 等参数为一个采购项目登记服务评价，并将采购项目服务评价记录数据同步到省平台；
- 将通过调用退出登录接口（见附录 F 表 F.2），注销当前会话；
- 项目业主接口见附录 J 表。

附 录 A
(规范性附录)

网上中介服务超市接入规范服务类型

A.1 服务类型标准

表A.1 服务类型标准

服务类型 (SERVICE_TYPE)				
数据元名称	字段名	数据类型	是否可空	说明
服务类型名称	name	String	非空	
服务类型编码	code	String	非空	唯一编码
是否资质要求	isRequireQual	Boolean	非空	

A.2 资格类型标准

服务类型与资格类型一一对应，一个资格类型包含1或N个等级，如甲级、乙级、丙级等。一个资格类型由1或N组资格类型子项组成，每一组资格类型子项至少包含1个资格类型子项，一组资格类型子项属于一个资格类型等级。

服务类型与资格类型通过编码一一对应，服务类型编码等于资格类型跟节点编码。

A.3 资格类型子项标准

资格子项以树的形式组织，形成资格类型的资质树。若一个资格类型存在多个资格等级，则这个资格类型的所有资格子项会形成多个资格树。

资格子项通过资格子项编码来确定所在资格树的位置。001为根节点，001-001为根节点的子节点，001-001-001为001-001的子节点，以此类推。

表A.2 资格类型子项标准

资格类型子项 (QUALIFICATION_ITEM)				
数据元名称	字段名	数据类型	是否可空	说明
资格子项名称	name	String	非空	如“矿井”
资格子项全称	fullName	String	非空	由顶层到本级的全名，如“工程设计资质-综合-煤炭-矿井”
资格子项编码	code	String	非空	唯一标识一个资质子项
资格子项等级代码	itemLevelCode	Number	非空	
资格子项等级名称	itemLevelName	String	非空	如甲级、乙级等

附 录 B
(规范性附录)

网上中介服务超市接入规范中介服务事项数据标准

B.1 中介服务事项信息

表 B.1 中介服务事项信息

中介服务事项 (AGENT_SUBJECT)				
数据元名称	字段名	数据类型	是否可空	说明
参考目录编码	catalogCode	String	可空	参考目录唯一编码
参考目录名称	catalogName	String	可空	
事项编码	code	String	非空	中介服务事项唯一编码
事项名称	name	String	非空	
主管部门所属行政区划	adminOrgDivisionCode	String	非空	主管部门所属行政区划参考国家标准[GB/T 2260]
主管部门组织机构代码	adminOrgCode	String	非空	
主管部门名称	adminOrgName	String	非空	
资质要求	zzyq	String	可空	当“是否有资质要求”值为 true 时当必填
资质要求说明	zzyqsm	String	可空	当“是否有资质要求”值为 true 时必填
是否启用省级的建议实施层级	jyscjsj	Boolean	可空	“是否启用省、市、区县级的建议实施层级”至少有一个不为空
是否启用市级的建议实施层级	jyscjshij	Boolean	可空	“是否启用省、市、区县级的建议实施层级”至少有一个不为空
是否启用区县级的建议实施层级	jyscjxqj	Boolean	可空	“是否启用省、市、区县级的建议实施层级”至少有一个不为空
设立依据说明	slyjism	String		
服务内容	fwnr	String	非空	
服务结果	fwjg	String	非空	
服务时限要求	fwsxyq	String	非空	
参考服务时限单位	ckfwsxTimeUnit	String	可空	当服务时限为法定或参考服务时限必填
参考服务时限值	ckfwsxTimeLimit	Number	可空	当服务时限为法定或参考服务时限必填
时限说明	sxsm	String	可空	当服务时限为法定或参考服务时限必填
价格管理方式	jgglfs	String	非空	
价格说明	jgsm	String	可空	当价格管理方式为政府定价或政府指导价时必填

表 B.1 中介服务事项信息（续）

数据元名称	字段名	数据类型	是否可空	说明
资金来源	zjly	String	非空	
备注	bz	String	可空	
事项状态	status	String	非空	
流程时间	processDate	Date	非空	
流程状态	processStatus	String	非空	
是否最后的版本	lastversion	Boolean	非空	
版本号	version	Boolean	非空	
业务发布时间	publishDate	Date	非空	
是否可用	enabled	Boolean	可空	
是否有资质要求	sfyzyyq	Boolean	可空	
其他资质要求说明	qtzyyqsm	String	可空	
是否有人员资质/ 职称要求	sfyryzzzcyq	Boolean	可空	
人员资质/职称要求	ryzzzcyq	String	可空	当“是否有人员资质/职称要求” 值为 true 时必填
是否有备案要求	sfybayq	Boolean	可空	
备案要求	bayq	String	可空	当“是否有备案要求”值为 true 时必填
是否无要求	sfwyq	Boolean	可空	
行业部门代码	industryDeptCode	String	非空	
行业部门名称	industryDeptName	String	非空	
其他服务描述	qtfwms	String	可空	
设立依据条款	slyjList	List<SERVICE_LEGAL_CLAUSE>	非空	关联的设立依据条款列表
价格依据条款	jgyjList	List<SERVICE_LEGAL_CLAUSE>	可空	关联的价格依据条款列表
服务类型	serviceTypeList	List<String>	非空	关联的服务类型编码列表
行政事项	enterSubject	ENTER_SUBJECT	非空	关联的行政事项对象
法定服务时限	legalTimeClaim	List<AGENT_LEGAL_TIME_CLAIM>	可空	关联的法定服务时限列表
门户查看地址	pubUrl	String	可空	门户查看地址（视图有效）

附 录 C
(规范性附录)

网上中介服务超市接入规范中介机构数据标准

C.1 中介机构基本信息

表 C.1 中介机构基本信息

中介机构基本信息 (AGENT_ARCHIVES)				
数据元名称	字段名	数据类型	是否可空	说明
中介机构名称	name	String	非空	
入驻时间	inTime	Date	非空	
统一社会信用代码	creditCode	String	非空	唯一标识
注册地址	registeredAddress	String	非空	
法定代表人(或负责人)姓名	representativeName	String	非空	
法定代表人(或负责人)身份证类型	representativeIdType	String	非空	
法定代表人(或负责人)身份证号码	representativeIdNumber	String	非空	
注册或开办资金(单位:万)	registeredCapital	Number	可空	
注册资本币种代码	registeredCapitalCurrency	String	可空	参照附录:注册资本币种代码
营业有效期限起始日期	businessBeginDate	Date	可空	
营业有效期限终止日期	businessEndDate	Date	可空	
经营范围	businessScope	String	非空	
办公地详细地址	officeAddress	String	非空	
联系人姓名	contactName	String	非空	
电子邮箱	email	String	非空	
手机	cellphone	String	非空	
联系电话	telephone	String	非空	
传真	fax	String	可空	
注册地行政区划代码	registeredDivisioncode	String	非空	注册地行政区划代码参考国家标准[GB/T 2260]
办公地行政区划代码	officeDivisionCode	String	非空	办公地行政区划代码参考国家标准[GB/T 2260]
登记机关行政区划代码	regDeptDivision	String	非空	登记机关行政区划代码参考国家标准[GB/T 2260]
登记部门名称	adminOrgName	String	非空	
机构类型代码	organizationType	String	非空	
注册地行政区划	registeredAddressDivision	String	非空	登记机关行政区划代码参考国家标准[GB/T 2260]
注册地址门牌号码	registeredAddressNumber	String	非空	

C.2 中介机构资格信息

表 C.2 中介机构资格信息

中介机构资格信息 (QUALIFICATION_INFO)				
数据元名称	字段名	数据类型	是否可空	说明
统一社会信用代码	creditCode	String	非空	
资格信息唯一标识	qualificationCode	String	非空	
资格证书编号	licenseCode	String	非空	
出证部门/备案部门	certificationUnit	String	非空	
资格有效期起	beginDate	Date	非空	
资格有效期止	endDate	Date	可空	为空表示长期有效
业务范围	businessScope	String	非空	
服务类型编码	serviceType	String	可空	服务目录编码
资格子项信息	items	List<QUALIFICATION_INFO_ITEM>	可空	

附 录 D
(规范性附录)

网上中介服务超市接入规范项目业主数据标准

D.1 项目业主档案

表 D.1 项目业主档案

项目业主档案 (PUR_DEPT_ARCHIVES)				
数据元名称	字段名	数据类型	是否可空	说明
单位名称	name	String	非空	
机构类型代码	organizationType	String	非空	机构类型代码
统一社会信用代码	creditCode	String	可空	组织机构代码和统一社会信用代码不能同时为空
组织机构代码	orgCode	String	可空	组织机构代码和统一社会信用代码不能同时为空
归属地行政区划代码	attributionDivisionCode	String	非空	属地行政区划代码行政区划参考国家标准[GB/T 2260]
入驻时间	enterTime	Date	非空	
成立日期	establishedDate	Date	可空	
法定代表人姓名	representativeName	String	可空	
法定代表人证件类型	representativeIdType	String	可空	证件类型
法定代表人证件号码	representativeIdNumber	String	可空	
注册地行政区划代码	registeredDivisioncode	String	非空	注册地行政区划代码行政区划参考国家标准[GB/T 2260]
注册地址	registeredAddress	String	可空	
营业有效期限起始日期	businessBeginDate	Date	可空	
营业有效期限终止日期	businessEndDate	Date	可空	
经营范围	businessScope	String	可空	
经济类型代码	economicType	String	可空	经济类型代码
行业类型代码	industrialType	String	可空	行业类型代码
货币种类代码	registeredCapitalCurrency	String	可空	货币种类代码
注册或开办资金(单位:万)	registeredCapital	Number	可空	
办公地行政区划代码	officeDivisionCode	String	非空	办公地行政区划代码行政区划参考国家标准[GB/T 2260]
办公地址	officeAddress	String	可空	
投资国别地区代码	investmentCountry	String	可空	
从业人数	employeeCount	Number	可空	
联系人姓名	contactName	String	可空	
联系人证件类型	contactIdType	String	可空	证件类型
联系人证件号码	contactId	String	可空	
数据元名称	字段名	数据类型	是否可空	说明
电子邮箱	email	String	可空	
移动电话	cellphone	String	可空	
固定电话	telephone	String	可空	
传真	fax	String	可空	
备注	remark	String	可空	

D.2 授权委托人

表 D.2 授权委托人

采购受托人 (PUR_AUTHORIZER_ARCHIVES)				
数据元名称	字段名	数据类型	是否可空	说明
所属项目业主统一社会信用代码	PubDeptCreditCode	String	可空	统一社会信用代码与组织机构代码不能同时为空
所属项目业主组织机构代码	pubDeptOrgCode	String	可空	统一社会信用代码与组织机构代码不能同时为空
行政区划代码	divisionCode	String	非空	行政区划代码行政区划参考国家标准[GB/T 2260]
所属科室	internalOrgName	String	可空	
姓名	name	String	非空	
证件类型	identityType	String	非空	证件类型。
证件号码	identityNumber	String	非空	
联系电话	telephone	String	非空	
职务	duty	String	可空	
电子邮箱	email	String	可空	
授权有效期起	authorizerBeginDate	Date	可空	
授权有效期止	authorizerEndDate	Date	可空	
备注	remark	String	可空	

附 录 E
(规范性附录)

网上中介服务超市接入规范采购项目数据标准

E.1 采购项目档案

表 E.1 采购项目档案

采购项目档案 (PUR_PROJECT)				
数据元名称	字段名	数据类型	是否可空	说明
采购项目编码	projectCode	String	非空	采购项目业务唯一编码
项目名称	projectName	String	非空	
中介服务事项编码	serviceSubjectCode	String	可空	中介服务事项唯一编码
投资审批项目编码	vcProcessProjectCode	String	可空	
审批业务流水号	spywlsh	String	可空	
项目业主组织机构代码	purOrgCode	String	非空	项目业主的组织机构代码和统一社会信用代码不能同时为空
项目业主统一社会信用代码	tyshxydm	String	非空	项目业主的组织机构代码和统一社会信用代码不能同时为空
项目业主名称	purOrgName	String	非空	
行政区划代码	divisionCode	String	非空	主管部门所属行政区划参考国家标准[GB/T 2260]
项目联系人	purPerson	String	非空	
联系电话	creatorCellPhone	String	非空	
项目规模类型	restrictionsForeheadType	String	非空	项目规模类型
项目规模值	restrictionsForehead	Number	可空	项目规模类型不为“其他”类型，非空
限制额说明	restrictionsDescription	String	可空	项目规模类型为“其他”类型，非空
服务内容	servcieContent	String	非空	
是否有资质(资格)要求	sfyzyyq	Boolean	可空	
资质项关系	qualItemRelation	String	可空	资质项关系类型。当“是否有资质(资格)要求”为 true，非空
资质要求说明	qualRequire	String	可空	当“是否有资质(资格)要求”为 true，非空
其他要求说明	otherRequirements	String	可空	
选取模式类型	selectModeType	String	非空	选取模式类型
报价方式	biddingMode	String	可空	当“选取模式类型”为“WSJJ”，非空
是否确认金额	isConfirmPrice	Boolean	非空	
最低限价	lowPrice	Number	可空	当报价方式为“true”，非空

表 E.1 采购项目档案(续)

数据元名称	字段名	数据类型	是否可空	说明
最高限价	highPrice	Number	可空	当选取模式类型为“WSJJ”，非空
金额说明	priceDescription	String	非空	
中选机构公示	isPublic	Boolean	非空	
中选公告公示	isShowBidResultNotice	Boolean	非空	
项目业主业务咨询电话	consultPhone	String	非空	
报名开始时间	signUpStartTime	Date	非空	
报名截止时间	signUpEndTime	Date	非空	
选取中介时间	selectTime	Date	非空	
现场见证地址	selectAddress	String	可空	采购项目模式为“WSJJ”，“SJCQ”不为空
服务时限	serviceTimeLimit	String	非空	
	submitTime			
服务类型	serviceTypeList	List<String>	非空	关联的服务类型编码列表
资质树	qualItemLists	List<BIZ_PJ_QUALITY_RELATION>	可空	关联的采购项目资质树对象,当“是否有资质(资格)要求”为true,非空
数据来源	dataSource	String	非空	关联的服务类型编码列表
指定中介机构组织机构代码或信用代码	directAgentOrgCode	String	可空	采购项目模式为“ZJXQ”不为空
指定中介机构名称	directAgentName	String	可空	采购项目模式为“ZJXQ”不为空

附 录 F
(规范性附录)
安全会话接口说明

F.1 登录

表 F.1 登录接口表

服务名称	Login(登录)			
方法说明	通过用户名和密码进行身份验证，验证成功后创建一个会话。所有对数据和附件的管理操作都必须在有效的会话内进行，因此创建会话是接口系统调用的第一个方法。			
请求方法	POST			
URL 地址	http://{API_ROOT}/security/login			
访问权限	合法接入网上中介服务超市系统的应用程序			
输入参数	参数名	必选	类型范围	说明
	app_key	是	String	分配给应用程序的 app_key
	app_secret	是	String	分配给应用程序的 app_secret
	password	是	String	用户账户名称
	account	是	String	用户账户密码
输出参数	org_code	否	String	以指定的部门管理员身份
	access_token	是	String	登录成功则返回安全会话访问令牌（一天有效）
请求示例	<pre> http://{API_ROOT}/security/login Content-Type: application/json { "app_key": "AppKey", "app_secret": "AppSecret", "account": "test_gd_wht", "password": "abc123" } </pre>			
返回示例	<pre> { "ack_code": "SUCCESS", "errors": [], "access_token": "ACCESS_TOKEN" } </pre>			

F.2 退出登录

表 F.2 退出登录接口表

服务名称	Logout (退出登录)			
方法说明	注销当前会话			
请求方法	POST			
URL 地址	http://{API_ROOT}/security/logout			
访问权限	已登录用户			
输入参数	参数名	必选	类型范围	说明
	{ }			
输出参数	无			
请求示例	<pre>http://{API_ROOT}/security/logout?access_token=ACCESS_TOKEN Content-Type: application/json { }</pre>			
返回示例	<pre>{ "ack_code": "SUCCESS", "errors": [] }</pre>			

附 录 G
(规范性附录)
中介服务事项接口说明

G.1 查询全省中介服务事项

表 G.1 查询全省中介服务事项接口

方法说明	列举出全省中介服务事项清单			
请求方法	GET			
URL 地址	http://{API_ROOT}/agentSubject/list			
访问权限	已登录用户			
输入参数	参数名	必选	类型范围	说明
	page_index	否	Integer	返回第几页数据。默认值 1
	page_size	否	Integer	返回数据的每页大小。默认值 10, 最大值 150
	name	否	String	名称模糊查询
	orgCode	否	String	事项部门编码(如果传入的部门编码超出权限范围, 将会无数据返回)
	divisionCode	否	String	行政区划编码(如果传入的行政区划超出权限范围, 将会无数据返回)
	updateTime	否	Date	更新时间。如果传入此参数, 则所有在此时间后面发布过的都会返回
输出参数	data	是	List<AGENT_SUBJECT>	事项列表
	total_count	是	Integer	总行数
请求示例	http://{API_ROOT}/agentSubject/list?access_token=ACCESS_TOKEN&name=中介事项			
返回示例	<pre>{ "ack_code": "SUCCESS", "response_id": "88429079-bbd6-4a65-a6c5-cad9f806814e", "timestamp": "2013-06-27 13:38:02.441", "errors": [], "data": [{ "code": "100185101",}], total_count:123}</pre>			

G.2 中介服务事项详情

表 G.2 中介服务事项详情接口

方法说明	根据中介服务事项编码获取详情			
请求方法	GET			
URL 地址	http://{API_ROOT}/agentSubject/view/<code>			
访问权限	已登录用户			
输入参数	参数名	必选	类型范围	说明
	code	是	String	中介事项编码
输出参数	data	否	AGENT_SUBJECT	事项列表
请求示例	https://{API_ROOT}/agentSubject/view/006939684?access_token=ACCESS_TOKEN			
返回示例	<pre> {"ack_code": "SUCCESS", "response_id": "88429079-bbd6-4a65-a6c5-cad9f806814e", "timestamp": "2013-06-27 13:38:02.441", "errors": [], "data": { "code": "100185101", }} </pre>			

附 录 H
(规范性附录)
中介机构档案接口说明

H.1 获取中介机构基本信息

表 H.1 获取中介机构基本信息

方法说明	根据统一社会信用代码获取中介机构基本信息			
请求方法	GET			
URL 地址	http://{API_ROOT}/agentArchives/list			
访问权限	已登录用户			
输入参数	参数名	输入参数	参数名	输入参数
	creditCode		creditCode	
输出参数	data	输出参数	data	输出参数
请求示例	http://{API_ROOT}/agentArchives/list?access_token=ACCESS_TOKEN&creditCode=9144011XXXXXXXXXN			
返回示例	<pre> {"ack_code": "SUCCESS", "response_id": "88429079-bbd6-4a65-a6c5-cad9f806814e", "timestamp": "2013-06-27 13:38:02.441", "errors": [], "data": { "name": "江西公司", "inTime": "2018-10-17 10:10:10", "creditCode": "9144011XXXXXXXXXN", ... } </pre>			

H.2 获取中介机构资格信息

表 H.2 获取中介机构资格信息

方法说明	根据统一社会信用代码或资格信息唯一标识获取中介机构资格信息。			
请求方法	GET			
URL 地址	http://{API_ROOT}/agentArchives/qualificationList			
访问权限	已登录用户			
输入参数	参数名	必选	类型范围	说明
	page_index	否	Integer	返回第几页数据。默认值 0
输入参数	参数名	必选	类型范围	说明
	page_size	否	Integer	返回数据的每页大小。默认值 10, 最大值 150
	creditCode	否	String	统一社会信用代码
	code	否	String	中介机构资格信息唯一标识
输出参数	data	是	List<QUALIFICATION_INFO>	中介机构资质信息
	total_count	是	Integer	总行数
请求示例	http://{API_ROOT}/agentArchives/qualificationList?access_token=ACCESS_TOKEN&page_index=0&page_size=20&creditCode=9144011XXXXXXXXXXN&code=AA4C7E3A79934D4D952F9D12340FE10C			
返回示例	<pre> { "ack_code": "SUCCESS", "response_id": "88429079-bbd6-4a65-a6c5-cad9f806814e", "timestamp": "2013-06-27 13:38:02.441", "errors": [], "data": [{ "creditCode": "9144011XXXXXXXXXXN", "code": "AA4C7E3A79934D4D952F9D12340FE10C", "items": [{ "code": "123456", }], ...]], "total_count": "1" } </pre>			

H.3 获取中介机构从业人员信息

表 H.3 获取中介机构从业人员信息

方法说明	根据统一社会信用代码或者从业人员信息唯一标识查询中介机构有效的从业人员信息。			
请求方法	GET			
URL 地址	http://{API_ROOT}/agentArchives/practitionerList			
访问权限	已登录用户			
输入参数	参数名	必选	类型范围	说明
	page_index	否	Integer	返回第几页数据。默认值 0
	page_size	否	Integer	返回数据的每页大小。默认值 10，最大值 150
输入参数	参数名	必选	类型范围	说明
	creditCode	否	String	统一社会信用代码
	code	否	String	从业人员信息唯一标识
输出参数	data	是	List<AGENT_PRACTITIONERS>	从业人员信息
	total_count	是	Integer	总行数
请求示例	http://{API_ROOT}/agentArchives/practitionerList?access_token=ACCESS_TOKEN&page_index=0&page_size=20&creditCode=9144011XXXXXXXXXXN&code=AA4C7E3A79934D4D952F9D12340FE10C			
返回示例	<pre> {"ack_code": "SUCCESS", "response_id": "88429079-bbd6-4a65-a6c5-cad9f806814e", "timestamp": "2013-06-27 13:38:02.441", "errors": [], "data": [{ "creditCode": "9144011XXXXXXXXXXN", "name": "张三", "code": "78D7CFB8F551487BA7F42F84C23654DA", ... }], "items": [{ "practitionersCode": "9144011XXXXXXXXXXN", "positionTitle": "高级工程师", ... }], "total_count": "1" } </pre>			

H.4 获取中介机构服务信息

表 H.4 获取中介机构服务信息

方法说明	根据统一社会信用代码或中介机构服务信息唯一标识查询中介机构服务信息			
请求方法	GET			
URL 地址	https://{API_ROOT}/agentArchives/serviceList			
访问权限	已登录用户			
输入参数	参数名	必选	类型范围	说明
	page_index	否	Integer	返回第几页数据。默认值 0
	page_size	否	Integer	返回数据的每页大小。
输入参数	参数名	必选	类型范围	说明
	creditCode	否	String	统一社会信用代码
	code	否	String	中介机构服务信息唯一标识
输出参数	data	是	List<AGENT_SERVICE>	中介机构服务信息
	total_count	是	Integer	总行数
请求示例	http://{API_ROOT}/agentArchives/serviceList?access_token=ACCESS_TOKEN&page_index=0&page_size=20&creditCode=9144011XXXXXXXXXXN&code=AA4C7E3A79934D4D952F9D12340FE10C			
返回示例	<pre> {"ack_code": "SUCCESS", "response_id": "88429079-bbd6-4a65-a6c5-cad9f806814e", "timestamp": "2013-06-27 13:38:02.441", "errors": [], "data": [{ "creditCode": "9144011XXXXXXXXXXN", "serviceType": "001", "agentName": "江西 xxx 公司", ... }], "total_count": "1" } </pre>			

附 录 I
(规范性附录)
项目业主接口说明

1.1 新增项目业主

表 1.1 新增项目业主

方法说明	新增一个项目业主			
请求方法	POST			
URL 地址	http://{API_ROOT}/purDept/createPurDeptArchives			
访问权限	已登录用户			
输入参数	参数名	必选	类型范围	说明
	purDeptArchives	是	PUR_DEPT_ARCH IVES	项目业主档案
	operator	是	UserInfo	操作人信息
输出参数	无			
请求示例	<pre>https://{API_ROOT}/purDept/createPurDeptArchives?access_token=ACCESS_TOKEN Content-Type: application/json { "data":{ purDeptArchives:{{ "account":"123456"}} } }</pre>			
返回示例	<pre>{"ack_code":"SUCCESS", "errors":[], "timestamp":"2013-06-27 13:51:12.744", "correlation_id":null, "response_id":"dfc1be0d-ca4f-4a98-bb71-bad846434f8d", "data":null }</pre>			

1.2 新增采购授权人

表 1.2 新增采购授权人接口

方法说明	为项目业主添加一个采购授权人			
请求方法	POST			
URL 地址	http://{API_ROOT}/purDept/createPurAuthorizerArchives/{account}			
访问权限	已登录用户			
输入参数	参数名	必选	类型范围	说明
	purAuthorizerArchives	是	PUR_AUTHORIZER_ARCHIVES	采购授权人档案
	operator	是	UserInfo	操作人信息
输出参数	无			
请求示例	<pre>https://{API_ROOT}/purDept/createPurAuthorizerArchives/123456?access_token=ACCESS_TOKEN Content-Type: application/json { "data":{ purAuthorizerArchives:{{ "pubDeptAccount":"001"}} } }</pre>			
返回示例	<pre>{ "ack_code": "SUCCESS", "errors": [], "timestamp": "2013-06-27 13:51:12.744", "correlation_id": null, "response_id": "dfc1be0d-ca4f-4a98-bb71-bad846434f8d", "data": null }</pre>			

1.3 更新项目业主信息

表 1.3 更新项目业主信息

方法说明	更新项目业主信息			
请求方法	POST			
URL 地址	http://{API_ROOT}/purDept/updatePurDeptArchives/{account}			
访问权限	已登录用户			
输入参数	参数名	必选	类型范围	说明
	purDeptArchives	是	PUR_DEPT_ARCHIVES	项目业主档案
	operator	是	UserInfo	操作人信息
输出参数	无			
请求示例	<pre>https://{API_ROOT}/purDept/updatePurDeptArchives/12345678?access_token=ACCESS_TOKEN Content-Type: application/json { "data":{ purDeptArchives:{{ "account":"12345678"}} } }</pre>			
返回示例	<pre>{ "ack_code": "SUCCESS", "errors": [], "timestamp": "2013-06-27 13:51:12.744", "correlation_id": null, "response_id": "dfc1be0d-ca4f-4a98-bb71-bad846434f8d", "data": null }</pre>			
返回示例	<pre>{ "ack_code": "SUCCESS", "errors": [], "timestamp": "2013-06-27 13:51:12.744", "correlation_id": null, "response_id": "dfc1be0d-ca4f-4a98-bb71-bad846434f8d", "data": null }</pre>			

1.4 更新采购授权人信息

表 1.4 更新采购授权人信息

方法说明	更新采购授权人信息			
请求方法	POST			
URL 地址	http://{API_ROOT}/purDept/updatePurAuthorizerArchives/{pubDeptAccount}/{account}			
访问权限	已登录用户			
输入参数	参数名	必选	类型范围	说明
	purAuthorizerArchives	是	PUR_AUTHORIZER_ARCHIVES	采购授权人档案
	operator	是	UserInfo	操作人信息
输出参数	无			
请求示例	<pre>https://{API_ROOT}/purDept/updatePurAuthorizerArchives/123456?access_token=ACCESS_TOKEN Content-Type: application/json { "data":{ purAuthorizerArchives:{{ "pubDeptAccount":"001"}} } }</pre>			
返回示例	<pre>{ "ack_code":"SUCCESS", "errors":[], "timestamp":"2013-06-27 13:51:12.744", "correlation_id":null, "response_id":"dfc1be0d-ca4f-4a98-bb71-bad846434f8d", "data":null }</pre>			

1.5 删除采购授权人

表 1.5 删除采购授权人

方法说明	为项目业主删除一个采购授权人			
请求方法	POST			
URL 地址	https://{API_ROOT}/purDept/deletePurAuthorizerArchives/{pubDeptAccount}/{account}			
访问权限	已登录用户			
输入参数	参数名	必选	类型范围	说明
	operator	是	UserInfo	操作人信息
输出参数	无			
请求示例	<pre>https://{API_ROOT}/purDept/deletePurAuthorizerArchives/123456/12345678?access_token=ACCESS_TOKEN Content-Type: application/json { "data": {} }</pre>			
返回示例	<pre>{"ack_code": "SUCCESS", "errors": [], "timestamp": "2013-06-27 13:51:12.744", "correlation_id": null, "response_id": "dfc1be0d-ca4f-4a98-bb71-bad846434f8d", "data": null }</pre>			

附 录 J
(规范性附录)
采购项目接口说明

J.1 采购项目发布

表 J.1 采购项目发布

方法说明	发布一个采购项目			
请求方法	POST			
URL 地址	http://{API_ROOT}/purProject/publish			
访问权限	已登录用户			
输入参数	参数名	必选	类型范围	说明
	purProject	是	PUR_PROJECT	采购项目档案
	operator	是	UserInfo	操作人信息
输出参数	无			
请求示例	<pre>https://{API_ROOT}/purProject/publish?access_token=ACCESS_TOKEN Content-Type: application/json { "data":{ purProject:{{ "projectCode":"123456"}} } }</pre>			
返回示例	<pre>{ "ack_code":"SUCCESS", "errors":[], "timestamp":"2013-06-27 13:51:12.744", "correlation_id":null, "response_id":"dfc1be0d-ca4f-4a98-bb71-bad846434f8d", "data":null }</pre>			

J.2 采购项目修改

表 J.2 采购项目修改

方法说明	修改采购项目			
请求方法	POST			
URL 地址	http://{API_ROOT}/purProject/updateProject/{projectCode}			
访问权限	已登录用户			
输入参数	参数名	必选	类型范围	说明
	purProject	是	PUR_PROJECT	采购项目档案
输入参数	参数名	必选	类型范围	说明
	operator	是	UserInfo	操作人信息
输出参数	无			
请求示例	<pre>https://{API_ROOT}/purProject/updateProject/{projectCode}?access_token=ACCESS_TOKEN Content-Type: application/json { "data":{ purProject:{{ "projectCode":"123456"}} } }</pre>			
返回示例	<pre>{ "ack_code":"SUCCESS", "errors":[], "timestamp":"2013-06-27 13:51:12.744", "correlation_id":null, "response_id":"dfc1be0d-ca4f-4a98-bb71-bad846434f8d", "data":null }</pre>			

J.3 采购项目报名

表 J.3 采购项目报名

方法说明	为采购项目添加报名记录，支持批量上传报名记录。			
请求方法	POST			
URL 地址	http://{API_ROOT}/purProject/signUp/{projectCode}			
访问权限	已登录用户			
输入参数	参数名	必选	类型范围	说明
	bsSignUpList	是	List<BS_SIGN_UP>	采购项目报名记录
输出参数	无			
请求示例	<pre>https://{API_ROOT}/purProject/signUp/4413234566892991810230194?access_token=ACCESS_TOKEN Content-Type: application/json { "data":{ bsSignUpList:[{"projectCode":"4413234566892991810230194","agentOrgCode":"123456789"}, {"projectCode":"4413234566892991810230194","agentOrgCode":"987654321"}] } }</pre>			
返回示例	<pre>{ "ack_code":"SUCCESS", "errors":[], "timestamp":"2013-06-27 13:51:12.744", "correlation_id":null, "response_id":"dfc1be0d-ca4f-4a98-bb71-bad846434f8d", "data":null }</pre>			

J.4 采购项目登记中选

表 J.4 采购项目登记中选

方法说明	为一个采购项目登记中选机构			
请求方法	POST			
URL 地址	http://{API_ROOT}/purProject/bidResult/{projectCode}			
访问权限	已登录用户			
输入参数	参数名	必选	类型范围	说明
	bsBidResultList	是	List<BS_BID_RESULT>	采购项目登记中选记录集合
	operator	是	UserInfo	操作人信息
输出参数	无			
请求示例	<pre>https://{API_ROOT}/purProject/bidResult/4413234566892991810230194?access_token=ACCESS_TOKEN Content-Type: application/json { "data":{ bsBidResult:[{ "projectCode":"123456"}]}</pre>			
返回示例	<pre>{"ack_code":"SUCCESS", "errors":[], "timestamp":"2013-06-27 13:51:12.744", "correlation_id":null, "response_id":"dfc1be0d-ca4f-4a98-bb71-bad846434f8d", "data":null }</pre>			

J.5 采购项目登记合同

表 J.5 采购项目登记合同

方法说明	为一个采购项目登记合同			
请求方法	POST			
URL 地址	https://{API_ROOT}/purProject/contract/{projectCode}			
访问权限	已登录用户			
输入参数	参数名	必选	类型范围	说明
	bsContract	是	BS_CONTRACT	采购项目登记合同记录
	operator	是	UserInfo	操作人信息
输出参数	无			
请求示例	<pre>https://{API_ROOT}/purProject/contract/4413234566892991810230194?access_token=ACCESS_TOKEN Content-Type: application/json { "data":{ bsContract:{{ "projectCode":"123456"}}}</pre>			
返回示例	<pre>{"ack_code":"SUCCESS", "errors":[], "timestamp":"2013-06-27 13:51:12.744", "correlation_id":null, "response_id":"dfc1be0d-ca4f-4a98-bb71-bad846434f8d", "data":null }</pre>			

J.6 采购项目结束服务

表 J.6 采购项目结束服务

方法说明	为一个采购项目登记结束服务			
请求方法	POST			
URL 地址	https://{API_ROOT}/purProject/finish/{projectCode}			
访问权限	已登录用户			
输入参数	参数名	必选	类型范围	说明
	bsFinish	是	BS_FINISH	采购项目结束服务记录
	operator	是	UserInfo	操作人信息
输出参数	无			
请求示例	<pre>https://{API_ROOT}/purProject/finish/4413234566892991810230194?access_token=ACCESS_TOKEN Content-Type: application/json { "data":{ bsFinish:{{ "projectCode":"123456"}}</pre>			
返回示例	<pre>{"ack_code":"SUCCESS", "errors":[], "timestamp":"2013-06-27 13:51:12.744", "correlation_id":null, "response_id":"dfc1be0d-ca4f-4a98-bb71-bad846434f8d", "data":null }</pre>			

J.7 采购项目服务评价

表 J.7 采购项目服务评价

方法说明	为一个采购项目登记服务评价			
请求方法	POST			
URL 地址	https://{API_ROOT}/purProject/evaluation/{projectCode}			
访问权限	已登录用户			
输入参数	参数名	必选	类型范围	说明
	serviceEvaluation	是	SERVICIE_EVALUATION	采购项目服务评价记录
	operator	是	UserInfo	操作人信息
输出参数	无			
请求示例	<pre>https://{API_ROOT}/purProject/evaluation/4413234566892991810230194?access_token=ACCESS_TOKEN Content-Type: application/json { "data":{ serviceEvaluation:{{ "projectCode":"123456"}} } }</pre>			
返回示例	<pre>{ "ack_code":"SUCCESS", "errors":[], "timestamp":"2013-06-27 13:51:12.744", "correlation_id":null, "response_id":"dfc1be0d-ca4f-4a98-bb71-bad846434f8d", "data":null }</pre>			