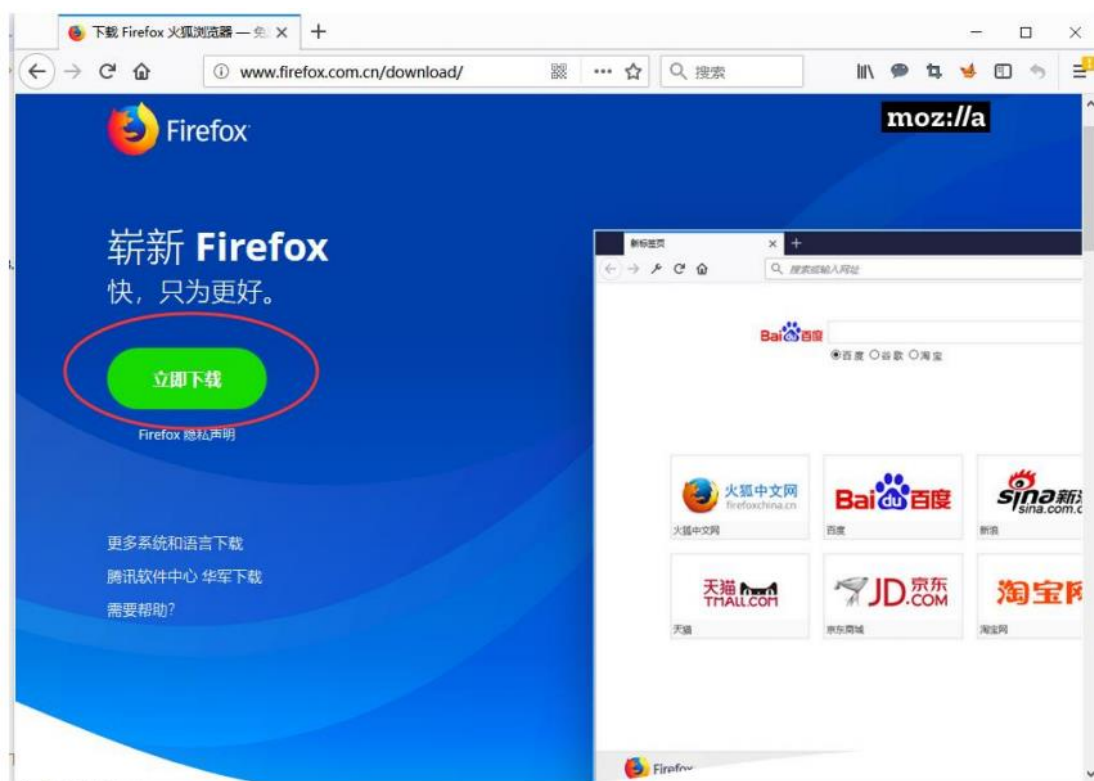



跨省大件运输并联许可系统用户手册

一、系统运行环境

推荐使用火狐浏览器，下载火狐浏览器（Fire Fox）并安装到电脑上（下载地址：<http://www.firefox.com.cn/download/>）。如下图所示：



安装完毕后双击“”图标启动“FireFox 浏览器”。输入跨省大件运输并联许可系统网址进入系统登录页面。

(<https://djxk.mot.gov.cn/licweb/login.html>)



二、企业用户注册

点击登录页 [政务服务平台用户注册](#) 按钮，跳转到交通运输部统一认证平台，进入法人账号注册信息填报页面，按照提示填写相关信息。

三、用户登录

在系统登录页面并点击 [政务服务平台账号登录](#) 按钮。跳转到交通运输部统一认证平台，点击法人用户登录按钮，输入账号密码进行登录。


四、信息维护

登录系统后，用户可点击顶部导航栏“信息维护”或左侧导航栏“信息维护”，对企业基本信息、常用车辆信息和常用经办人信息进行维护

(1) 企业基本信息维护

点击左侧导航栏“企业基本信息维护”，进入企业基本信息维护页面。



点击  按钮，可实现对有关信息的修改和保存。




备注：对业户名称、注册省市、业户地址、道路运输证等关键信息修改后，信息将提交至企业注册地公路管理机构重新审核。

(2) 常用车辆信息维护

点击左侧导航栏“常用车辆信息维护”，进入常用车辆信息维护页面。

序号	车牌号	车辆类型	所有人	品牌
1	12 321	乘用车	张三	沃尔沃
2	12 345	乘用车	张三	沃尔沃
3	12 356	货车	张三	沃尔沃
4	12 367	乘用车	张三	沃尔沃
5	12 378	乘用车	张三	沃尔沃
6	12 389	货车	张三	沃尔沃
7	12 390	货车	张三	沃尔沃
8	12 391	货车	张三	沃尔沃
9	12 392	货车	张三	沃尔沃
10	12 393	货车	张三	沃尔沃

点击  按钮，添加常用车辆信息，便于填报申请时，快速选择车辆。

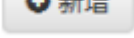
备注：如车辆是多轮多轴普通平板车或液压平板车，需填写分别填写轴线数和轴数，如三线六轴液压平板车轴线数为 3，轴数为 6。新系统较老系统增加了部分数据项，在老系统中添加的常用车辆，需补充完善相关信息后，方可使用。

(3) 常用经办人信息维护

点击左侧导航栏“常用经办人信息维护”，进入常用经办人信息

维护页面。




点击  按钮，添加常用经办人信息，便于填报申请时，快速选择经办人。

A form titled '新增常用经办人' (Add Common Handler). It has two columns of input fields. The left column contains: '身份证号:' (ID Number), '联系电话:' (Contact Number), and '身份证照片:' (ID Card Photo). The right column contains: '经办人姓名:' (Handler Name) and '授权委托书照片:' (Authorization Letter Photo). Both photo fields have a dashed border and the text '点击添加文件... 或 拖拽文件到这里' (Click to add file... or drag file here). Below the ID photo field is the text '正、反面' (Front and back). Below the authorization letter photo field is the text '授权书照片' (Authorization letter photo) and three links: '经办人授权委托书格式 (被委托办理人使用)', '经办人授权委托书格式 (法定代表人办理使用)', and '经办人授权委托书格式 (个体经营业主办理使用)'. At the bottom center is a '保存' (Save) button.

五、许可申请填报

点击顶部导航栏“许可申请”进入申请信息填报页面，按照提示依次填写申报信息。

(1) 牵引车和挂车信息填写

牵引车和挂车应点击下拉框按车辆号牌进行选择，未在常用车辆里的，可点击  按钮，新增常用车辆。

注意事项：同一申请行驶时间范围内，一辆车只能提出一次申请。如同一车辆申请行驶时间重叠，需要更换车辆。如确需选择该车辆运输，与已发证申请行驶时间重叠的，可到“我的申请—许可完成”中选择该申请，点击通行结束按钮，将该通行证作废；与许可中申请行

驶时间重叠的，可到“我的申请—许可中”选择该申请，点击撤销按钮，撤销该申请。



申请编号	车辆名称	申请提交时间	发证时间	发证类型	行驶期限	操作
51000020190621000011	测试	2019-06-21	2019-06-21	行驶证	起: 2019-06-21 止: 2019-06-21	查看详情
51000020190621000018	测试	2019-06-21	2019-06-21	行驶证	起: 2019-06-21 止: 2019-06-28	查看详情
51000020190620000011	测试	2019-06-20	2019-06-20	行驶证	起: 2019-06-21 止: 2019-06-21	查看详情 撤销
51000020190620000009	测试	2019-06-20	2019-06-20	行驶证	起: 2019-06-21 止: 2019-06-21	查看详情 撤销
51000020190619000004	测试	2019-06-19	2019-06-19	行驶证	起: 2019-06-20 止: 2019-06-28	查看详情 撤销
51000020190618000079	测试	2019-06-18	2019-06-19	行驶证	起: 2019-06-18 止: 2019-06-19	查看详情 撤销
51000020190618000068	测试	2019-06-18	2019-06-19	行驶证	起: 2019-06-18 止: 2019-06-18	查看详情 撤销

申请编号	轴组名称	车辆名称	申请提交时间	行驶期限	操作
5400002019071800002	轴组名称	矿山专用设备	2019-07-21	起: 2019-07-21 止: 2019-07-31	查看详情 撤销
52000020190720000011	轴组名称	起重机	2019-07-20	起: 2019-07-30 止: 2019-07-30	查看详情
51000020190720000018	轴组名称	测试货物名称	2019-07-20	起: 2019-07-30 止: 2019-07-31	查看详情 撤销
51000020190720000008	轴组	测试	2019-07-20	起: 2019-10-17 止: 2019-10-31	查看详情
51000020190720000027	轴组	起重机	2019-07-25	起: 2019-07-25 止: 2019-07-25	查看详情
21000020190720000036	轴组	起重机	2019-07-23	起: 2019-07-25 止: 2019-08-11	查看详情
21000020190720000021	轴组	起重机	2019-07-23	起: 2019-07-25 止: 2019-08-11	查看详情
23000020190720000019	轴组	起重机	2019-07-23	起: 2019-07-25 止: 2019-08-11	查看详情
11000020190719000011	轴组名称	货车、客车、挂车	2019-07-19	起: 2019-07-19 止: 2019-07-19	查看详情

(2) 轴距信息填写

轴距信息只能在牵引车和挂车信息填写完成后方可填写，为车辆

每轴之间的实际距离（单位为米），以减号“-”连接。对于轴线车，为每轴线之间的距离。系统会对轴距数量进行校验，如普通 6 轴车辆，只能有 5 个轴距；3 轴牵引车+三线六轴液压平板车，也只能有 5 个轴距。

（3）轴荷分布填写

系统自动根据牵引车和挂车轴数和轴线数，自动筛选常用轴荷分布形式，供申请人选择。未在常用轴荷分布形式内的，申请人可按照示例规则，自行填写。

轴荷分布： 

请参考轴荷分布图解或在下拉框 

请选择轴荷分布


 米

申报类别：

10+20+3*18

10+10+10+3*18

轴荷分布图解



(4) 车货总体轮廓图和护送方案

系统根据申请人填报的车货总体外廓尺寸和车货总质量，自动判断申请类别，属于三类大件运输的（车货总高度从地面算起超过 4.5 米，或者总宽度超过 3.75 米，或者总长度超过 28 米，或者总质量超过 100000 千克的），需上传车货总体轮廓图和护送方案。系统提供护送方案具体格式。

注意事项：格式只支持图片形式或 PDF 格式；

车货总体外形尺寸（长×宽×高）：
20 米 4.0 米 4.7 米

车货总质量：
车货总质量 吨

申报类别：
III 类

车货总体轮廓图：

点击添加文件...
或 拖拽文件到这里

车货总体轮廓图，可以采用绘图或者照相的方式，包括车货总体轮廓、清晰显示车货外形具体参数（含正视图、侧视图）等证明材料。采用照相的方式，可不必在车货照片中显示车货外形具体参数。请上传包含正视图、后视图、侧视图图片各一张。）


添加方案文件等（包含：护送车辆配置方案、护送人员配备方案、护送路线情况说明、护送操作细则、异常情况处理等相关内容，III类大件须上传）：[护送方案格式](#)

点击添加文件...
或 拖拽文件到这里

（仅支持WORD、PDF格式的文件上传）

（5）经办人授权委托书上传

系统提供三类经办人授权委托书格式，请申请人根据实际情况选择使用。

经办人授权委托为一件一委托，在维护常用经办人信息中上传了之前的经办人授权委托书照片的，应点击图片下方  图标进行删除，并上传新的经办人授权委托书照片。

授权委托书照片：[经办人授权委托书格式（被委托代理人使用）](#) [经办人授权委托书格式（法定代表人办理使用）](#) [经办人授权委托书格式（个体经营业主办理使用）](#)

20190723112528.png

完成

（点击图片下方“垃圾桶”图标删除原授权书。）

（6）行驶路线信息填写

系统提供参考路线辅助填报功能。

申请人应尽量填写精确的起讫点，并点击参考路线，系统自动生成一条参考路线，并通过文字和地图两种方式显示。



自动生成的路线仅供参考，申请人需自行核对该路线是否符合要求，不符合要求的，应手动更改。自动生成的沿线省不符合要求的，申请人可通过点击路线后侧来对沿线省进行增加或删除。

(7) 路况信息查询

系统提供路况信息查询功能，申请人可根据省份名称、路段编号和路段名称查询道路限行信息，辅助申请人规划行驶路线。



(8) 通行次数

同一大件运输车辆短期内多次通行固定路线，装载方式、装载物


品相同，且不需要采取加固、改造措施的，可以根据运输计划向有关公路管理机构申请办理行驶期限不超过 6 个月的《超限运输车辆通行证》。申请人可在系统中选择该申请是单次运输还是多次运输。

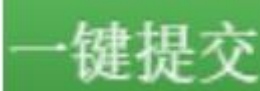


The screenshot shows a form with the following elements:
- Radio buttons for "通行次数": 单次运输 and 多次运输.
- A label "运输计划: 运输计划格式" with a link to "运输计划格式".
- A large dashed rectangular box containing the text "点击添加文件... 或 拖拽文件到这里".

如选择多次运输的，需提供运输计划，系统提供了运输计划格式要求。

(9) 申请信息提交

申请信息填写完成后，申请人可点击  按钮，预览该

次填写的申请信息，检查无误后，点击  按钮，提交

申请信息；也可以直接点击， 按钮，提交申请信息。



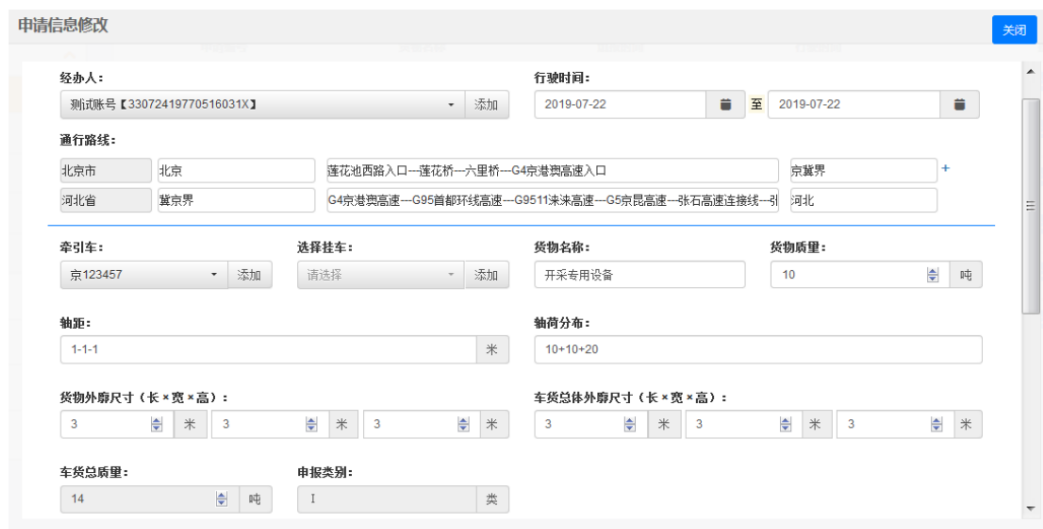
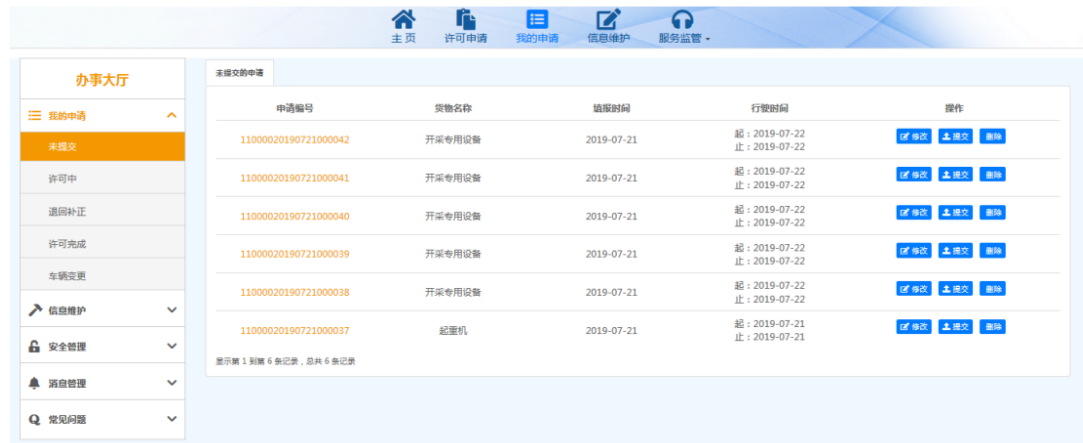
The screenshot shows a form with the following elements:
- "选择起讫点:" with input fields for "拉萨" and "贵阳", and buttons for "历史路线" and "参考路线".
- Radio buttons for "通行次数": 单次运输 and 多次运输.
- A blue "预览申请" button on the left and a green "一键提交" button on the right.

六、申请信息管理

申请人填写申请信息后，可点击顶部导航栏“我的申请”，对申请信息进行管理，包括未提交、许可中、退回补正、许可完成和车辆变更等几类申请的管理。

(1) 未提交申请管理

点击左侧导航栏“我的申请—未提交”，申请人可对填写后尚未提交的申请进行管理，包括修改、提交或删除。



(2) 退回补正申请管理

点击左侧导航栏“我的申请—退回补正”，申请人可对起运省退回需要补正相关信息的申请进行管理，包括修改、提交或删除。



(3) 许可中

点击左侧导航栏“我的申请—许可中”，申请人可对提交后的申请进行管理。


① 审批进度查询

点击当前环节，查询审批进度。

54000020190731X00002	[起运省协调]	矿山专用设备	2019-07-31	起: 2019-07-31 止: 2019-07-31	[变更车辆] [操作]
35000020190730X00013	[起运省协调]	起重机	2019-07-30	起: 2019-07-30 止: 2019-07-30	[操作]
35000020190730X00010	[起运省协调]	测试货物名称	2019-07-30	起: 2019-07-30 止: 2019-07-31	[变更车辆] [操作]
51000020190730X00008	[受理]	测试	2019-07-30	起: 2019-10-17 止: 2019-10-31	[操作]
11000020190725X00027	[受理]	起重机	2019-07-25	起: 2019-07-25 止: 2019-07-25	[操作]
21000020190723X00036	[受理]	起重机	2019-07-23	起: 2019-07-25 止: 2019-08-11	[操作]
21000020190723X00023	[受理]	起重机	2019-07-23	起: 2019-07-25 止: 2019-08-11	[操作]
23000020190723X00019	[受理]	起重机	2019-07-23	起: 2019-07-25 止: 2019-08-11	[操作]



② 撤销申请

申请人可点击  按钮，撤销该申请。但一天内撤销三次申请的，当日内不予再次申请。




(4) 许可完成

点击左侧导航栏“我的申请—许可完成”，申请人可对已完成的许可申请进行管理，包括已发证申请、不予许可申请、撤销申请和延期申请。


① 已发证申请

点击上方“已发证申请”选项卡，申请人可以查看已发证申请相关信息。



申请人可点击  按钮，打印通行证。



该次申请运输结束后，申请人可点击  按钮，该通行证将失效。申请人可继续利用该次申请所用车辆提交新申请。


② 不予许可申请

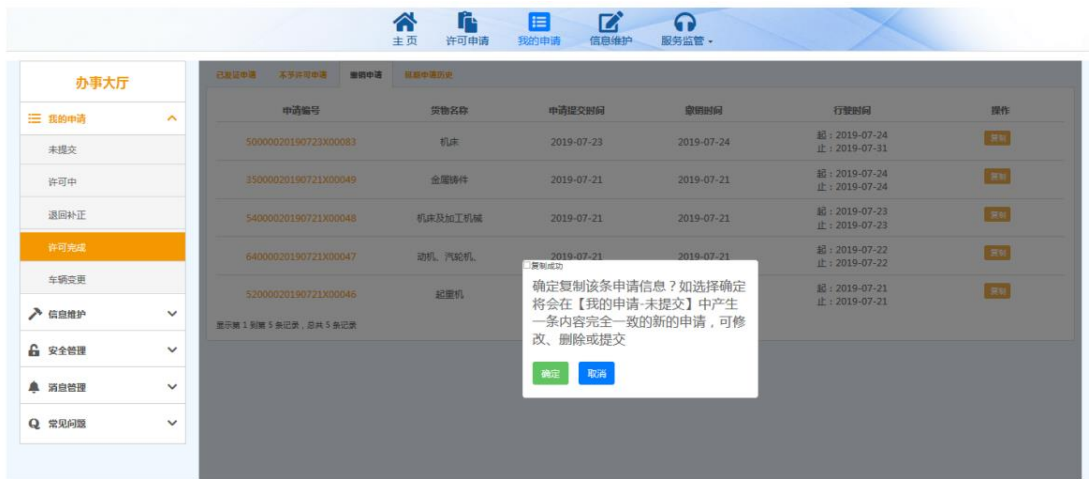


③ 撤销申请

点击上方“撤销申请”选项卡，可查看已撤销的申请。

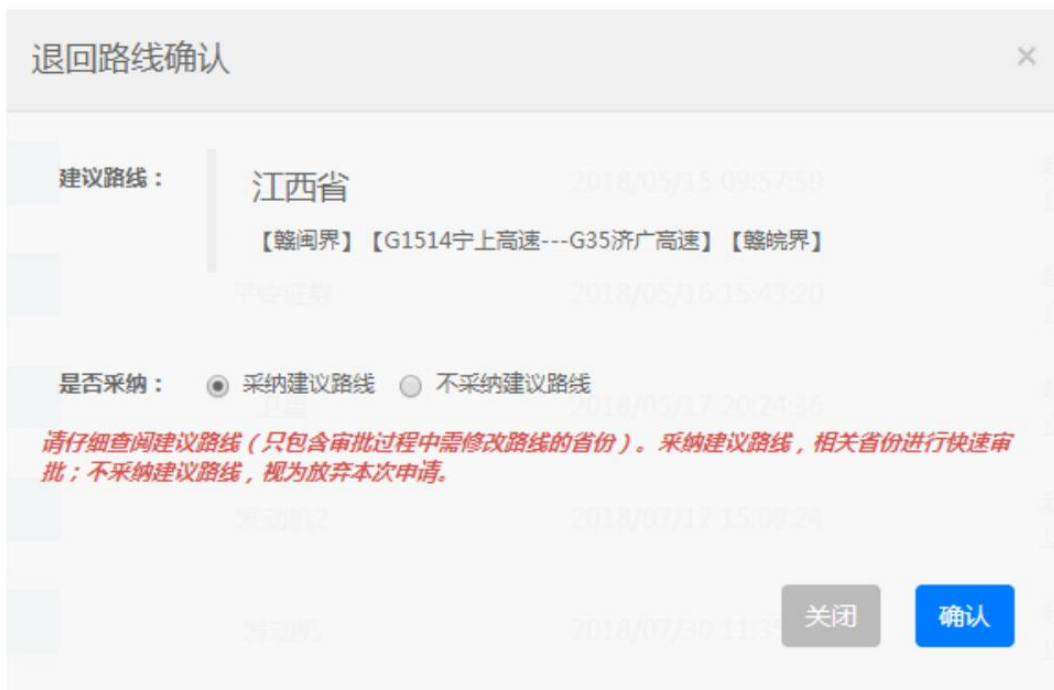


如需重新申请，可点击  按钮，可在“我的申请-未提交”中产生一条内容完全一致的新申请，并可修改、删除或提交。



(5) 路线调整

涉及路线调整的，起运地省份将与相关沿线省份协调后，在系统中向申请人反馈建议行驶路线。申请人如采纳建议行驶路线，相关省份将进行快速审批；如不采纳，则不予许可。



由于行驶路线变化，对于三类大件，需同步修改完善护送方案。

(6) 护送方案完善

需要完善护送方案的，起运地省份将护送方案完善建议通过系统

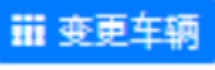
反馈至申请人。申请人按照护送方案完善建议完善护送方案的，相关省份将进行快速审批；如不按照意见完善的，则不予许可。

七、车辆变更申请

申请人在起运省受理许可申请后至《超限运输车辆通行证》通行日期截止日期前，如需要更换车辆进行运输的，可在系统中变更车辆。

(1) 许可中车辆变更

申请人在起运省受理后，尚未发证前，可在“我的申请—许可中”

点击该申请后的  按钮，对车辆进行变更。



申请编号	当前环节	货物名称	申请提交时间	行驶时间	操作
54000020190731000002	信息维护	矿山专用设备	2019-07-31	起: 2019-07-31 止: 2019-07-31	信息维护 删除
35000020190730000013	信息维护	起重机	2019-07-30	起: 2019-07-30 止: 2019-07-30	信息维护 删除
35000020190730000010	信息维护	测试货物名称	2019-07-30	起: 2019-07-30 止: 2019-07-31	变更车辆 删除
51000020190730000008	许可	测试	2019-07-30	起: 2019-10-17 止: 2019-10-31	删除

变更后车辆的整备质量、轴数、轴距、轮胎数、车货总体外廓尺寸和车货总质量等信息必须与原车辆一致。系统根据车辆信息，辅助申请人筛选符合要求的车辆，并可通过下拉框进行选择。



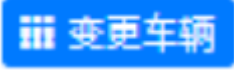
申请编号	当前环节	行驶时间	操作
54000020190731000002	信息维护	2019-07-31 2019-07-31	信息维护 删除
35000020190730000013	信息维护	2019-07-30 2019-07-30	信息维护 删除
35000020190730000010	信息维护	2019-07-30 2019-07-31	信息维护 删除
51000020190730000008	许可	2019-10-17 2019-10-31	删除
11000020190725000027	许可	2019-07-25 2019-07-25	删除
21000020190723000036	许可	2019-07-25 2019-08-11	删除
21000020190723000053	许可	2019-07-25 2019-08-11	删除
23000020190723000019	许可	2019-07-25 2019-08-11	删除
11000020190719000131	信息维护	2019-07-19 2019-07-19	删除

由于按照经办人授权委托书格式要求，需在经办人授权委托书上

明确本次运输的车辆所有人和车号牌，车辆变更后，需更新经办人授权委托书并上传。

(2) 发证后变更

申请人在起运省受理后，尚未发证前，可在“我的申请—许可完成”

点击该申请后的  按钮，对车辆进行变更。



车辆变更结果可在“我的申请—车辆变更”中查询。

八、延期申请

申请人在《超限运输车辆通行证》发证后至通行日期截止日期前，如需要延续依法取得的大件运输许可有效期的，可在系统中提交延期申请。可在“我的申请—许可完成”点击该申请后的“延期申请”按钮，选择需延期通行的省份和延期通行的截止日期，提交延期申请。



延期申请

申请编号
51000020190617000018

延期省份
请选择延期省份

延期原因
 货物装车时间较晚 发证时间较晚 行驶途中遇阻 其他

起运日期
选择起运日期

结束日期
选择结束日期

关闭 提交延期申请

延期申请提交后，申请人可在“我的申请—许可中”点击上方“延期中”选项卡，对延期申请进行管理（如撤销延期或变更车辆）。

延期单号	货物名称	延期省份	延期时间	延期状态	操作
YQ510020190523000018	延期申请测试	四川	起: 2019-05-23 止: 2019-05-24	[联合审查]	撤销
YQ510020190523000039	事务测试	四川	起: 2019-05-23 止: 2019-05-24	[联合审查]	撤销
YQ510020190524000002	协调退回不通过测试	四川	起: 2019-05-29 止: 2019-05-30	[发证]	撤销
YQ510020190620000024	测试	四川	起: 2019-06-29 止: 2019-06-29	[发证]	撤销
YQ510020190620000041	测试	四川	起: 2019-06-28 止: 2019-06-28	[决定]	撤销
YQ510020190619000012	测试	陕西	起: 2019-06-21 止: 2019-06-28	[联合审查]	撤销
YQ510020190621000013	测试	四川	起: 2019-06-21 止: 2019-06-21	[联合审查]	撤销
YQ510020190621000016	测试	陕西	起: 2019-08-01 止: 2019-08-31	[发证]	变更车辆 撤销

显示第 1 到第 8 条记录, 总共 8 条记录

延期审完成后，可在“我的申请—许可中”点击上方延期申请历史中选项卡，对延期申请信息进行管理。

申请编号	货物名称	延期省份	延期状态	申请提交时间	结束时间	操作
YQ510020190621000025	测试	陕西	发证	2019-06-21	2019-06-24	打印 评价
YQ510020190621000021	测试	陕西	发证	2019-06-21	2019-06-21	打印 评价
YQ510020190621000015	测试	四川陕西	发证	2019-06-21	2019-06-21	打印 评价
YQ510020190620000042	测试	四川	发证	2019-06-20	2019-06-21	打印 评价
YQ510020190620000025	测试	陕西	撤销	2019-06-20	2019-07-19	不字样的证书
YQ510020190619000013	测试	四川	发证	2019-06-19	2019-06-20	打印 评价 进行结束
YQ510020190523000017	测试23	四川	发证	2019-05-23	2019-05-23	打印 评价 进行结束
YQ510020190522000009	协调测试货物	四川	发证	2019-05-22	2019-05-23	打印 评价 进行结束
YQ510020190521000003	测试货物513	四川	发证	2019-05-21	2019-05-21	打印 评价

显示第 1 到第 9 条记录, 总共 9 条记录

九、安全管理

(1) 密码修改

注册后首次登录的需修改密码，密码需设置 10-18 位字母、数字、特殊符号组合。申请人登录系统后，也可在“安全管理—密码修改”处修改原始密码。

The screenshot displays the '修改密码' (Change Password) page. On the left is a sidebar with '安全管理' (Security Management) highlighted. The main area contains a form with the following fields:

- 用户名: bjcy_1
- 旧密码: (必填)
- 新密码: (必填)
- 确认新密码: (必填)

A '修改' (Modify) button is located at the bottom of the form.

十、服务监督

点击顶部导航栏的“服务监督”，可查看监督电话、服务电话贺用户手册。

办事大厅

- 我的申请
- 信息维护
- 安全管理
- 消息管理
- 服务监督
- 监督电话
- 服务电话
- 用户手册

监督电话

跨省大件运输并联许可系统咨询电话：010-64913138转(8011) 010-64961376 18310551918(电话/微信) 17801089974(电话/微信)

搜索

序号	行政区域	电话
1	北京	96108
2	天津	022-24158580
3	河北	0311-66853926
4	山西	0351-7731129
5	内蒙	0471-5965206
6	辽宁	024-23868221
7	吉林	0431-82752945