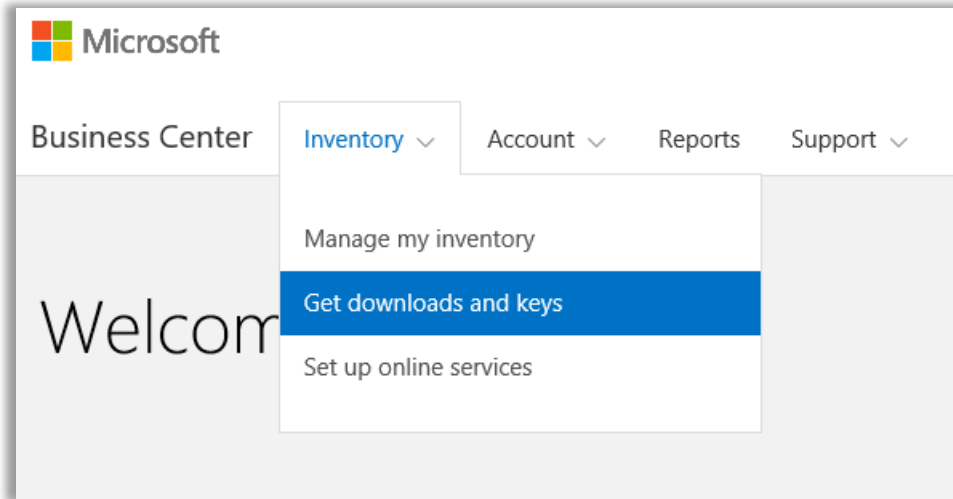


Краткое руководство: загрузки и ключи

Руководство для клиента

В этом руководстве показано, как выполнять просмотр и запрос ключей многократной установки и загружать лицензионные продукты.

Чтобы начать, войдите в Business Center, выберите в верхнем меню **Инвентарь**, а затем **Загрузки и ключи**.



Содержание

Категории на странице «Загрузки и ключи»	2
Описания продуктов	3
Поиск продуктов	4
Получение ключей	4
Фильтрация списка ключей (несколько учетных записей)	4
Экспорт всех ключей.....	5
Загрузка продуктов.....	6

Краткое руководство: загрузки и ключи

Категории на странице «Загрузки и ключи»

На странице **Загрузки и ключи** есть несколько способов найти нужные вам продукты и загрузить их или получить ключи для них:

- флажки **КАТЕГОРИИ**;
- поле **Поиск продуктов**;
- список **Продуктов**;
- значки **Загрузок** и **Ключей** для каждого продукта;
- кнопка **ЭКСПОРТ ВСЕХ КЛЮЧЕЙ**.

The screenshot displays the Microsoft Business Center interface. At the top, there's a navigation bar with 'Business Center', 'Inventory', 'Account', 'Reports', and 'Support'. Below this, the main heading is 'Downloads and Keys'. A 'PURCHASING ACCOUNT' section shows 'Cust1 - Cust1 0005256689' and a 'Select an account' button. A search bar labeled 'Search Products' is on the left, and an 'EXPORT ALL KEYS' button is on the right. The main content area shows a list of products under the heading '1 - 5 of 700 items'. On the left, there's a 'CATEGORIES' sidebar with checkboxes for Office, Windows, Windows Server, Servers, Developer Tools, Business Solutions, Software Assurance, and Archive. The product list includes:

Product Name	Description	Download Icon	Key Icon
Access 2007	Office Access 2007 enables you to quickly track and report information. Collect information through forms in e-mail or import data from external applications. Create detailed reports, and ... More	Download	Key
Access 2010	Visual Studio Enterprise 2015 is an end-to-end solution for teams of any size with demanding quality and scale needs that are building and managing complex applications targeting ... More	Download	Key
Access 2013	Access 2013 lets you build and share a database in seconds. You supply the information and Access does the rest, making it easy to create and structure your data. Reports and queries put ... More	Download	Key
Access 2013 with SP1	Access 2013 with SP1 lets you build and share a database in seconds. You supply the information and Access does the rest, making it easy to create and structure your data. Reports and ... More	Download	Key

По умолчанию число результатов на странице ограничено пятью. Чтобы на странице выводилось более пяти результатов, прокрутите страницу вниз и укажите большее значение в поле **Результатов на страницу**.

Краткое руководство: загрузки и ключи

Описания продуктов

Для каждого продукта приводятся сведения о его версии, особые инструкции и требования к системе.

1. Чтобы просмотреть дополнительные сведения о продукте, выберите **Дополнительно**.
2. Чтобы скрыть подробную информацию, выберите **Меньше**.

Downloads and Keys

Downloads and Keys

Search Products

CATEGORIES

- Office
- Windows
- Windows Server
- Servers
- Developer Tools
- Business Solutions
- So
- An

1 - 5 of 646 items Sort: Alphabetically A-Z

Access 2003
Microsoft Office Access 2003 enables you to create powerful database solutions to organize, analyze and share information more effectively. Sophisticated enough for professional developers [More](#)

Access 2003
Microsoft Office Access 2003 enables you to create powerful database solutions to organize, analyze and share information more effectively. Sophisticated enough for professional developers yet simple for new users to learn. With support for a wide range of data formats, including XML, you can access information from multiple sources [Less](#)

PROCESSOR	MEMORY	DRIVE SPACE	OPERATING SYSTEM
233 MHz	128 MB	200 MB	Microsoft Windows 2000 with Service Pack 3 (SP3), Windows XP or later.

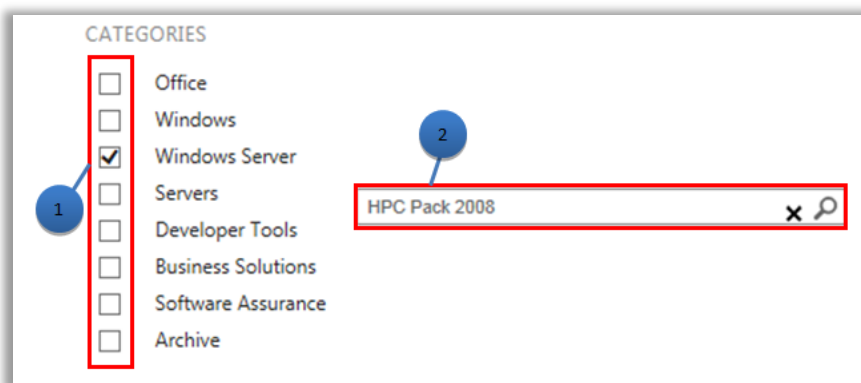
Краткое руководство: загрузки и ключи

Поиск продуктов


Найти продукт можно двумя способами. Их можно использовать по отдельности или в сочетании друг с другом.

1. Установите один или несколько флажков в списке **КАТЕГОРИИ**. Таким образом список ограничивается продуктами, относящимися к выбранному семейству.
2. Введите название продукта в поле **Поиск**. Когда вы начнете ввод, должен появиться раскрывающийся список с названиями продуктов. Выберите название продукта или продолжите поиск, щелкнув **значок лупы** или нажав клавишу **Ввод** на клавиатуре. Результаты поиска будут ограничены теми продуктами, в названиях которых есть введенные слова.

СОВЕТ. Если вы не знаете или не помните точное название продукта, который пытаетесь найти, то можете обратиться за помощью к партнеру или выполнить поиск названия продукта на сайте Microsoft.com в разделе соответствующего семейства продуктов.



Получение ключей

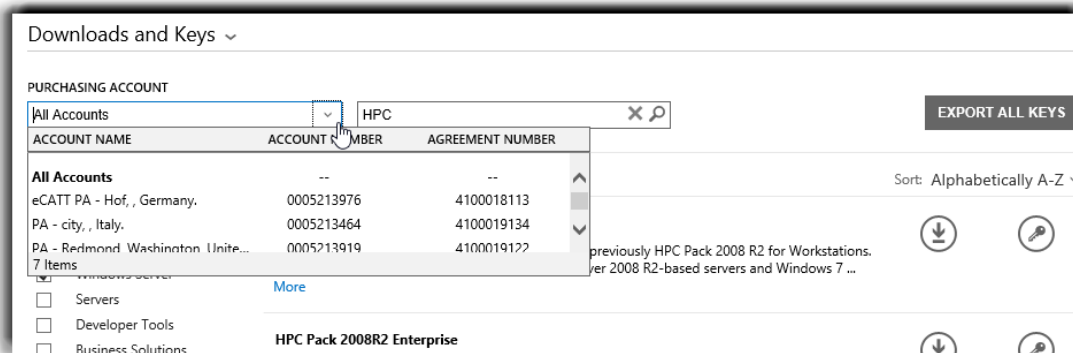
Чтобы найти ключи, связанные с выбранным продуктом, щелкните значок **Ключи** . На раскрывающейся панели приводятся сведения о продукте и ключах, а также список доступных ключей.

ПРИМЕЧАНИЕ. Некоторые продукты не требуют ключей.

Фильтрация списка ключей (несколько учетных записей)

Если у вас несколько учетных записей, может быть полезно отфильтровать ключи, связанные с определенной учетной записью, перед их экспортом или печатью. Чтобы отфильтровать список, откройте меню **Учетная запись** (в правом верхнем углу страницы) и выберите учетную запись, для которой нужно получить ключи. После фильтрации списка будут напечатаны или экспортированы только ключи, связанные с выбранной учетной записью. При использовании меню **Учетная запись** на сайте Business Center фильтруются все списки, связанные с учетными записями, поэтому по завершении снова выберите пункт **Все**.

Краткое руководство: загрузки и ключи



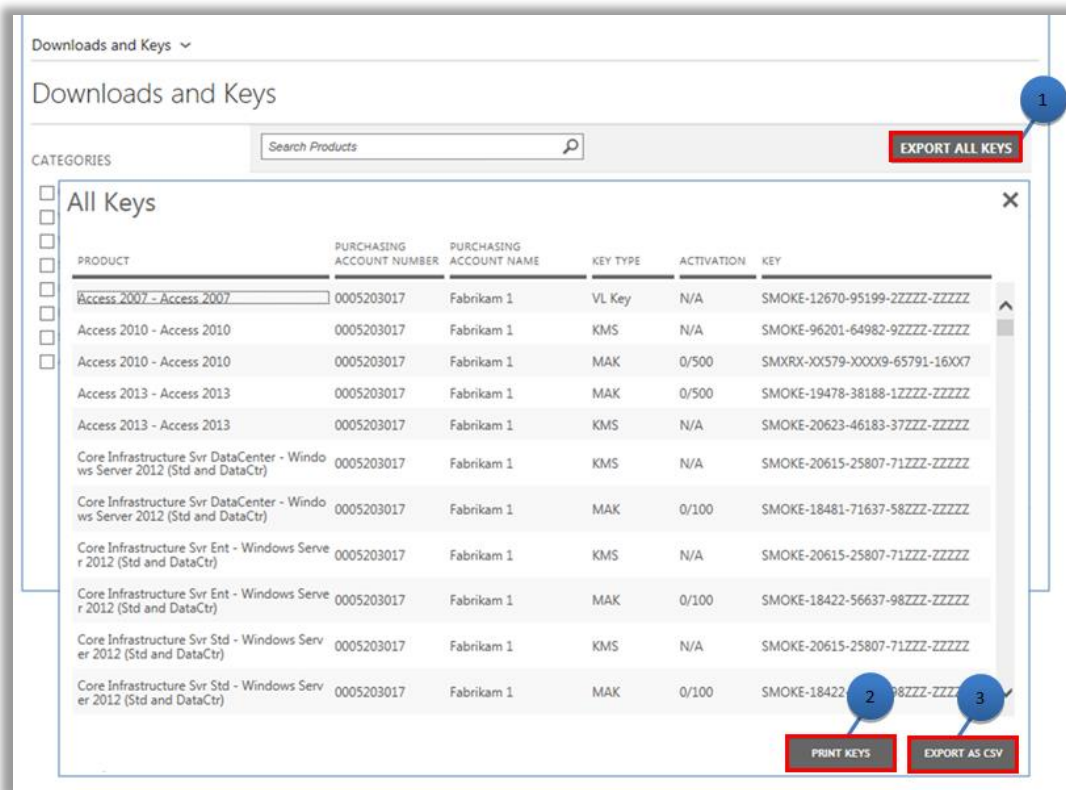
Используйте меню **УЧЕТНАЯ ЗАПИСЬ ДЛЯ ЗАКУПОК** для выбора нужных учетных записей.

Дополнительные сведения об активации продуктов и ключах см. на следующей странице:
<http://www.microsoft.com/licensing/existing-customers/product-activation.aspx>

Экспорт всех ключей

Чтобы экспортировать все ключи для учетной записи, выполните указанные ниже действия.

1. Нажмите кнопку **ЭКСПОРТ ВСЕХ КЛЮЧЕЙ**. Можно напечатать список всех ключей или экспортировать его в CSV-файл.
2. Чтобы напечатать список всех ключей, нажмите кнопку **ПЕЧАТЬ КЛЮЧЕЙ**.
3. Чтобы экспортировать файл для использования в будущем, нажмите кнопку **ЭКСПОРТ В ФОРМАТЕ CSV**.



Краткое руководство: загрузки и ключи

Загрузка продуктов

Чтобы загрузить программный продукт, выполните указанные ниже действия.

1. Щелкните значок **Загрузки** справа от продукта.
2. Проверьте, нет ли особых инструкций, например касающихся ключа установки или принятия условий использования.
3. В раскрывающемся списке **ФАЙЛЫ** выберите нужные язык и операционную систему.
4. Нажмите кнопку **Загрузить** под описанием продукта. Если пакет продуктов включает в себя несколько компонентов, их все можно загрузить одновременно, нажав каждую из доступных кнопок **ЗАГРУЗИТЬ**. Продукты будут загружаться параллельно.
5. Выберите нужную команду: **Выполнить**, **Сохранить** или **Отмена**.

The screenshot shows the Microsoft Download Center page for 'Forefront Security for Exchange Server'. The page includes a search bar, a category filter on the left, and a list of download items. A red box highlights the 'Special instructions' section containing a 'Setup Key'. A table lists three download items with their sizes. A 'DOWNLOADS' button is visible next to the product description, and three 'DOWNLOAD' buttons are next to the items in the table. A dialog box at the bottom asks for confirmation to run or save the selected file.

Downloads and Keys

Forefront Security for Exchange Server

EXPORT ALL KEYS

CATEGORIES

- Office
- Windows
- Windows Server
- Servers
- Developer Tools
- Business Solutions
- Software Assurance
- Archive

1 - 3 of 3 items

Sort: Alphabetically A-Z

Forefront Security for Exchange Server

Microsoft Forefront Security for Exchange Server includes multiple scan engines from industry-leading security firms integrated into a single solution to help businesses protect their... [More](#)

Special instructions
Setup Key: KR3XK-WH7WW-CDXWP-HWH6F-CQM73

FILES: English | 32/64 bit

FILES	SIZE
Antigen MS Exchange 9.0 English Exch 8eng w ASM MLF (X12-40851)	32 MB
Antigen SMTP Gateways 9.0 English SMTP 8eng w ASM MLF (X12-40852)	31 MB
Forefront Sec ExchangeSvr English FF Core MLF (X13-27103)	26 MB

The download manager should automatically launch from your browser and start the download process. If this does not occur, you must contact your network administrator.

Do you want to run or save SW_CD_Antigen_MS_Exchange_9.0_English_Exch_8eng_w_ASM_MLF_X12....EXE (32.2 MB) from akampr.fullproduct.download.microsoft.com?

Run Save Cancel